

República de Panamá
Superintendencia del Mercado de Valores

**Acuerdo No.18-2000 de 11 de octubre de 2000, modificado por el Acuerdo
No.8-2018 de 19 de diciembre de 2018**

Anexo No.1
Formulario IN-T
Informe de Actualización Trimestral

Presentado según el Texto Único del Decreto Ley 1 de 8 de julio de 1999 y el Acuerdo No.18-2000 de 11 de octubre de 2000, modificado por el Acuerdo No.8-2018 de 19 de diciembre de 2018.

Instrucciones generales a los Formularios IN-A e IN-T:

A. Aplicabilidad:

Estos formularios deben ser utilizados por todos los emisores de valores registrados ante la SMV, de conformidad con lo que dispone el Acuerdo No.18-2000, modificado por el Acuerdo No.8-2018 de 19 de diciembre de 2018 (con independencia de si el registro es por oferta pública o los otros registros obligatorios). Los Informes de Actualización serán exigibles a partir del 1 de enero de año 2001. En tal virtud, los emisores con cierres fiscales a diciembre deberán presentar sus Informe Anual conforme las reglas que se prescriben en el referido Acuerdo. De igual forma, todos los informes interinos de emisores con cierres fiscales especiales (marzo, junio, noviembre y otros), que se deban recibir desde el 1 de enero de 2001 en adelante, tendrán que presentarse según dispone el Acuerdo No.18-2000, modificado por el Acuerdo No.8-2018 de 19 de diciembre de 2018.

B. Responsabilidad por la información:

Los informes que se presenten a la SMV no podrán contener información ni declaraciones falsas sobre hechos de importancia, ni podrán omitir información sobre hechos de importancia que deben ser divulgados en virtud del Texto Único del Decreto Ley 1 de 8 de julio de 1999 y sus reglamentos o que deban ser divulgados para que las declaraciones hechas en dichas solicitudes e informes no sean tendenciosas o engañosas a la luz de las circunstancias en las que fueron hechas (Artículo 118: Estándar de divulgación de información. Texto Único del Decreto Ley 1 de 8 de julio de 1999).

Queda prohibido a toda persona hacer, o hacer que se hagan, en una solicitud de registro o en cualquier otro documento presentado a la SMV en virtud del Texto Único del Decreto Ley 1 de 8 de julio de 1999 y sus reglamentos, declaraciones que dicha persona sepa, o tenga motivos razonables para creer, que en el momento en que fueron hechas, y a la luz de las circunstancias en que fueron hechas, eran falsas o engañosas en algún aspecto de importancia (Artículo 251: Registros,

informes y demás documentos presentados a la SMV. Texto Único del Decreto Ley 1 de 8 de julio de 1999).

La persona que viole cualquier disposición contenida en el Texto Único del Decreto Ley 1 de 8 de julio de 1999 o sus reglamentos, será responsable civilmente por los daños y los perjuicios que dicha violación ocasione. (Artículo 256: Responsabilidad Civil. Texto Único del Decreto Ley 1 de 8 de julio de 1999). La SMV podrá imponer multas administrativas o cualquier persona que viole el Texto Único del Decreto Ley 1 de 8 de julio de 1999 o sus reglamentos, de hasta Un Millón de Balboas (B/1,000,000.00) a cualquier persona que viole el Texto Único del Decreto Ley 1 de 8 de julio de 1999 o sus reglamentos, por la realización de cualesquiera de las actividades prohibidas establecidas en el Título XI del Texto Único del Decreto Ley 1 de 8 de julio de 1999, o hasta de Trescientos Mil Balboas (B/.300,000,000.00) por violaciones a las demás disposiciones del Texto Único del Decreto Ley 1 de 8 de julio de 1999.

C. Preparación de los Informes de Actualización:

Este no es un formulario para llenar espacios en blanco. Es únicamente una guía del orden en que debe presentarse la información. El formulario podrá ser igualmente descargado desde la página web de la SMV (www.supervalores.gob.pa), bajo el botón de “Formularios” y en la sección Dirección de Emisores <http://www.supervalores.gob.pa/seri/308-formularios/141-direccion-nacional-de-registro-de-valores>

Si alguna información requerida no le es aplicable al emisor, por sus características, la naturaleza de su negocio o por cualquier otra razón, deberá consignarse expresamente tal circunstancia y las razones por las cuales no le aplica. En dos secciones de este Acuerdo se hace expresa referencia a Texto Único del Acuerdo No.2-10 de 16 de abril de 2010, sobre Registro de Valores. Es responsabilidad del emisor revisar dichas referencias.

El Informe de Actualización deberá remitirse en formato *PDF a través del Sistema Electrónico para la Remisión de Información (SERI) en un solo documento.

Una copia completa del Informe de Actualización deberá ser presentada a la Bolsa de Valores en que se encuentre listados los valores del emisor.

La información financiera deberá ser preparada de conformidad con lo establecido por los Acuerdos No.2-2000 de 28 de febrero de 2000 y No.8-2000 de 22 de mayo de 2000. Cuando durante los periodos contables que se reportan se hubiesen suscitado cambios en las políticas de contabilidad, adquisiciones o alguna forma de combinación mercantil que afecten la comparabilidad de las cifras presentadas, el emisor deberá hacer clara referencia a tales cambios y sus impactos en las cifras.

Trimestre Terminado el 31 de diciembre de 2023

Nombre del Emisor Fountain Hydro Power Corp.

Valores que ha registrado: Bonos corporativos en forma nominativa, registrada y sin cupones, por un valor nominal de hasta US\$110,000,000.00 emitidos en una sola serie, con denominaciones o múltiplos de US\$1,000.00 con un plazo de 10 años. La Tasa de Interés de los Bonos es fija de 5.25% anual durante los primeros 5 años de la Emisión y variable de LIBOR 6 meses más un margen de 3.75% sujeto a una tasa mínima de 5.50% a partir del año 6.

Números de Teléfono y Fax del Emisor: (507)308-6451

Domicilio /Dirección física del Emisor: Edificio Plaza Credicorp Calle 50, Piso 22, Oficina 2201, Apartado 0833-00233

Nombre de la persona de contacto del Emisor: Ian H. Dillon

Dirección de correo electrónico de la persona de contacto del Emisor:
ian.dillon@fountain.com.pa

I Parte:

Fountain Hydro Power Corp. (antes “Fountain Intertrade Corp.”) fue constituida de acuerdo con las leyes de la República de Panamá, mediante escritura pública No.4792, el 29 de marzo de 2007.

Mediante reunión de Asamblea de Accionistas y Directores de Fountain Intertrade Corp. celebrada el 6 de diciembre de 2017, se aprobó modificar el artículo primero del pacto social cambiando su nombre a Fountain Hydro Power Corp. La modificación al pacto social quedó inscrita en el Registro Público de Panamá el 3 de abril de 2018, mediante escritura pública No.4102 de 21 de marzo de 2018.

El capital en acciones de Fountain Hydro Power Corp. está representado por el 50.1% y 49.9% de participación accionaria por Norfund y Panama Hydroelectric Ventures, Inc., respectivamente.

En septiembre del 2011, Fountain Hydro Power Corp. comenzó la etapa de construcción, bajo un contrato de concesión de una planta de generación hidroeléctrica denominada “Bajo Frío”, localizada en el corregimiento de Breñón, en el Distrito de Renacimiento y en los corregimientos de Gómez, Aserrió de Gariché y San Andrés en el Distrito de Bugaba, Provincia de Chiriquí. La etapa de construcción del proyecto finalizó en el segundo trimestre del 2015. El proyecto comprende la construcción y operación de una central hidroeléctrica de 58 MW de capacidad instalada en la Provincia de Chiriquí, República de Panamá.

Fountain Hydro Power Corp. tiene una concesión para la generación eléctrica a través de la explotación de una central hidroeléctrica. Originalmente esta concesión era de 23.88 MW; sin embargo, mediante Nota No. DSAN-1344-10 fechado el 16 de junio de 2010, la Autoridad Nacional de Servicios Públicos (ASEP) aceptó la solicitud de Fountain Hydro Power Corp. de incrementar la potencia instalada de 23.88 MW a 58 MW.

ANÁLISIS DE RESULTADOS FINANCIEROS Y OPERATIVOS

A. LIQUIDEZ:

	Al 31 de diciembre 2023 en USDS	Al 31 de diciembre 2022 en USDS
Flujos de efectivo de las actividades de operación:		
Utilidad neta	2,184,110	4,287,349
Partidas para conciliar la ganancia neta con el Efectivo	17,907,628	19,325,484
Cambios en activos y pasivos de operación	(6,169,710)	(10,391,926)
Efectivo neto provisto en las actividades de operación	13,922,028	13,220,907
Efectivo neto utilizado en las actividades de inversión	(233,912)	(236,651)
Flujos de efectivo de las actividades de financiamiento	(9,001,474)	(13,215,788)
Incremento neto de efectivo y equivalente de efectivo	4,686,642	(231,532)
Efectivo y equivalentes de efectivo al inicio del año	6,992,472	7,224,004
Efectivo y equivalentes de efectivo al final del trimestre	11,679,114	6,992,472

Durante el 4to trimestre del 2023 la Compañía presentó disminución en la ganancia neta de \$2.1MM versus la ganancia registrada al 31 de diciembre de 2023 de \$4.2MM influenciado por los siguientes factores:

- a. Las ventas de energía spot para el 4to trimestre de 2023 disminuyeron con respecto al mismo trimestre del año 2022 por efectos de fenómeno del Niño.
- b. El efectivo neto provisto en las actividades de operación registró un leve incremento con respecto al mismo trimestre de 2022, como resultado del incremento registrados en los costos financieros afectado por un alza en las tasas SOFR.

- c. Las actividades de financiamiento continúan reflejando diferencias importantes de un trimestre a otro como resultado de la emisión de bonos para el refinanciamiento durante el año 2022.

B. RECURSOS DE CAPITAL:

Mediante resolución No.SMV-64 del 21 de febrero de 2022, la Superintendencia del Mercado de Valores de Panamá, resuelve registrar bonos corporativos de Fountain Hydro Power Corp., para su oferta pública. La emisión de valores consiste en bonos corporativos en forma nominativa por un valor nominal total de hasta diez millones de dólares (USD\$110,000,000), moneda de curso legal de los Estados Unidos de América. Los bonos se emitieron en una (1) sola serie, con denominaciones o múltiplos de mil dólares (USD\$1,000). La fecha de oferta de los bonos fue el 3 de marzo de 2022 y fueron suscritos en su totalidad por Banco General S.A. (50%) y Banistmo S.A.(50%) inmediatamente. Los fondos netos producto de esta emisión se utilizaron para cancelar la deuda existente de Fountain Hydro Power Corp con entidades financieras y para otros usos corporativos generales incluyendo el pago de facilidades de capital de trabajo y deudas suscritos entre Fountain y sus accionistas.

C. RESULTADO DE LAS OPERACIONES:

Datos Comerciales	Unidad	2023	2022	VAR	%VAR	
Total Ventas de Energía en Contratos	GWh	47.92	66.18	-	18.27	-28%
IC Contrato Venta de Energía (a precio de contrato)	GWh	47.92	66.18	-	18.27	-28%
Mercado Ocasional Neto	GWh	25.70	18.02		7.67	43%
Ventas Spot Energía	GWh	27.24	23.28		3.96	17%
Compras Spot Energía	GWh	1.54	5.26	-	3.72	-71%
Generación total de la Empresa	GWh	76.48	87.83	-	11.36	-13%
Precios Mercado Ocasional (Spot)	Unidad	2023	2022	VAR	%VAR	
Precio Spot Sistema	\$/MWh	104.22	99.36		4.86	5%
Precio Compra Spot	\$/MWh	102.51	103.21	-	0.70	-1%
Datos Operativos	Unidad	2023	2022	VAR	%VAR	
Nivel La Potra	msnm	239.5	239.4		0.07	0.03%
Aportes Río Chiriquí Viejo	m3/s	74.56	91.47	-	16.91	-18%
Generación Bajo Frío	GWh	76.48	87.83	-	11.36	-13%
Pérdidas (línea y consumo)	GWh	1.36	1.73	-	0.37	-21%
Ingresos Mercado Ocasional	Unidad	2023	2022	VAR	%VAR	
Gastos por Compras Spot	k\$	182.83	524.87	-	342.04	-65%

Ingresos:**Ventas**

Los ingresos por venta de energía en contratos para el 4to trimestre 2023 reflejan una disminución con respecto al mismo trimestre en el año 2022, debido principalmente a una disminución en el volumen de contratación propiciado entonces, mayor energía disponible para ventas en el Mercado Spot para los meses de octubre y noviembre 2023, influenciado por los efectos del Fenómeno de El Niño.

Costos y gastos de operación:**Compras de electricidad**

Durante el 4to trimestre de 2023, las compras de energía reflejan una disminución con respecto al mismo período en el año 2022. Esta variación obedece a la disminución en la energía contratada, generando un menor volumen de compras.

Gastos operativos:

Los gastos operativos y administrativos del año 2023 muestran un comportamiento similar a los gastos del año 2022 mostrando un ahorro de un 14% aproximadamente de un periodo al otro.

Costos financieros:

Los costos financieros en este 4to trimestre reflejan un incremento con respecto al mismo trimestre del año 2022 producto del aumento en la tasa SOFR durante el año 2023 sobre la Deuda Subordinada existente.

D. ANÁLISIS DE PERSPECTIVAS:

De acuerdo a la entidad IMHPA, se pronostica la continuidad del evento el Niño en hasta el mes de mayo aproximadamente, dando entrada a un evento Neutral inmediatamente por un par de meses consecutivos.

II Parte:

Estados Financieros interinos del emisor correspondientes al Trimestre para el cual está reportando.

Fountain Hydro Power Corp. y subsidiarias

Estados Financieros Consolidados Condensados

Por el período terminado al 31 de diciembre de 2023

“Este documento ha sido preparado con el conocimiento de que su contenido será puesto a disposición del público inversionista y del público en general”

Fountain Hydro Power Corp. y subsidiarias

CONTENIDO

INFORME DEL CONTADOR PÚBLICO AUTORIZADO I

ESTADOS FINANCIEROS INTERMEDIOS CONSOLIDADOS CONDENSADOS

Estado Consolidado Condensado de Situación Financiera 1

Estado Consolidado Condensado de Resultados y Otros Resultados Integrales 2

Estado Consolidado Condensado del Cambios en el Patrimonio 3

Estado Consolidado Condensado de Flujos de Efectivo 4


Notas a los Estados Financieros Intermedios Consolidados Condensados 5 - 11

Informe del Contador Público Autorizado


A la Junta Directiva de Fountain Hydro Power, Corp.

Los estados financieros consolidados condensados de **Fountain Hydro Power, Corp.**, y subsidiarias corresponden al período de 12 meses finalizado al 31 de diciembre de 2023, incluyen estado consolidado condensado de situación financiera, estado consolidado condensado de resultados y otros resultados integrales, estado consolidados condensados de cambios en el patrimonio y estado consolidado condensado de flujo de efectivo junto a sus notas explicativas.

La administración de la compañía es responsable por la preparación y presentación razonable de estos estados financieros consolidados condensados. Los mismos han sido revisados y preparados de conformidad con la NIC 34 "Información financiera intermedia".



Ian Dillon
Gerente General
Fountain Hydro Power Corp.



Darya S. Gonzalez
Contador Público Autorizado
Licencia de idoneidad No. 0366-2007

Panamá, 31 de enero de 2024

Fountain Hydro Power Corp. y subsidiaria
Estado Consolidado de Situación Financiera
Al 31 de diciembre de 2023
(Cifras en Balboas)

ACTIVOS	dic-23	dic-22
Activos no corrientes:		
Propiedad, planta y equipo	212,573,716	218,813,537
Acuerdos de concesión	1,206,932	1,241,091
Impuesto diferido - activo	381,036	381,036
Fondo de cesantía	162,160	147,960
Deudores comerciales y otras cuentas por cobrar	102,724	45,124
Otros activos	1,819	5,219
Total de activos no corrientes	<u>214,428,387</u>	<u>220,633,967</u>
Deudores comerciales y otras cuentas por cobrar	5,579,712	5,798,593
Impuesto sobre la renta pagado por anticipado	776,289	3,354
Otros activos	1,048,168	899,106
Efectivo y equivalentes de efectivo	11,679,114	6,992,472
Total de activos corrientes	<u>19,083,283</u>	<u>13,693,525</u>
Total de activos	<u>233,511,670</u>	<u>234,327,492</u>
PASIVOS Y PATRIMONIO		
PASIVOS		
Pasivos no corrientes:		
Préstamos y deudas por pagar	163,713,825	166,562,193
Beneficios a empleados	120,846	104,741
Impuesto diferido - pasivo	1,402,200	701,100
Total de pasivos no corrientes	<u>165,236,871</u>	<u>167,368,034</u>
Pasivos corrientes:		
Préstamos y deudas por pagar	9,435,009	10,050,042
Acreedores comerciales y otras cuentas por pagar	450,978	902,016
Provisiones	463,301	264,125
Total de pasivos corrientes	<u>10,349,288</u>	<u>11,216,183</u>
Total de pasivos	<u>175,586,159</u>	<u>178,584,217</u>
PATRIMONIO		
Acciones comunes	69,592,000	69,592,000
Déficit acumulado	(11,588,405)	(13,772,515)
Impuesto complementario	(78,084)	(76,210)
Total de patrimonio	<u>57,925,511</u>	<u>55,743,275</u>
Total de pasivos y patrimonio	<u>233,511,670</u>	<u>234,327,492</u>

Fountain Hydro Power Corp. y subsidiaria
Estado Consolidado de Resultados y Otros Resultados Integrales
Por el año terminado el 31 de diciembre de 2023
(Cifras en Balboas)

	dic-23	dic-22
Ingresos	28,468,152	31,001,639
Costos de venta	(3,694,683)	(3,369,323)
Utilidad bruta	<u>24,773,469</u>	<u>27,632,316</u>
Gastos de beneficio a empleados	(1,354,145)	(1,333,452)
Gastos de administración	(3,350,522)	(3,911,866)
Depreciación y amortización	(6,507,892)	(6,483,132)
Pérdida neta por instrumentos financieros a VRCR	-	(2,211,876)
Otros gastos	-	(223)
Otros ingresos	22,936	1,226,058
Utilidad operativa	<u>13,583,846</u>	<u>14,917,825</u>
Ingresos financieros	87,893	26,948
Costos financieros	(10,785,562)	(9,344,481)
Costos financieros, neto	<u>(10,697,669)</u>	<u>(9,317,533)</u>
Utilidad antes de impuestos	2,886,177	5,600,292
Gasto de impuesto sobre la renta	(702,067)	-
Utilidad neta	<u><u>2,184,110</u></u>	<u><u>5,600,292</u></u>
Otros resultados integrales		
Partidas que serán o pueden ser reclasificadas posteriormente al estados de resultados		
Cobertura de flujo de efectivo - porción efectiva de cambios en el valor razonable	-	2,196,378
Costo de la reserva de cobertura - reclasificado a resultados	-	2,211,876
Otras utilidades integrales	-	4,408,254
Total de otras utilidades integrales	<u><u>2,184,110</u></u>	<u><u>10,008,546</u></u>

Handwritten signature/initials in blue ink.

Fountain Hydro Power Corp. y subsidiaria
 Estado Consolidado de Cambios en el Patrimonio
 Por el año terminado el 31 de diciembre de 2023
 (Cifras en Balboas)

	Total atribuible a los propietarios del Grupo				
	Acciones comunes	Reserva de cobertura	Utilidad (déficit) acumulado	Impuesto complementario	Total de patrimonio
Saldo al 1 de enero de 2022	69,592,000	(4,408,254)	(18,059,864)	(28,527)	47,095,355
Utilidad neta	-	-	4,287,349	-	4,287,349
Otras utilidades integrales	-	4,408,254	-	-	4,408,254
Total de otras utilidades integrales	-	4,408,254	4,287,349	-	8,695,603
Transacciones con los propietarios del Grupo					
Contribuciones y distribuciones:					
Impuesto complementario	-	-	-	(47,683)	(47,683)
Total de transacciones con los propietarios del Grupo	-	-	-	(47,683)	(47,683)
Saldo al 31 de diciembre de 2022	<u>69,592,000</u>	<u>-</u>	<u>(13,772,515)</u>	<u>(76,210)</u>	<u>55,743,275</u>
Saldo al 1 de enero de 2023	69,592,000	-	(13,772,515)	(76,210)	55,743,275
Utilidad neta	-	-	2,184,110	-	2,184,110
Otras utilidades integrales	-	-	-	-	-
Total de otras utilidades integrales	-	-	2,184,110	-	2,184,110
Transacciones con los propietarios del Grupo					
Contribuciones y distribuciones:					
Impuesto complementario	-	-	-	(1,874)	(1,874)
Total de transacciones con los propietarios del Grupo	-	-	-	(1,874)	(1,874)
Saldo al 31 de diciembre de 2023	<u>69,592,000</u>	<u>-</u>	<u>(11,588,405)</u>	<u>(78,084)</u>	<u>57,925,511</u>

JHS
WST

Fountain Hydro Power Corp. y subsidiaria

Estado Consolidado de Flujos de Efectivo
Por el año terminado el 31 de diciembre de 2023
(Cifras en Balboas)

	dic-23	dic-22
Flujos de efectivo de las actividades de operación		
Utilidad neta	2,184,110	4,287,349
Ajustes por:		
Depreciación y amortización	6,507,892	6,483,132
Pérdida neta por instrumentos financieros a VRCR	-	2,211,876
Costos financieros, neto	10,697,669	9,317,533
Impuesto sobre la renta diferido	701,100	920,076
Impuesto sobre la renta corriente	967	392,867
Cambios en los activos y pasivos de operación:		
Deudores comerciales y otras cuentas por cobrar	162,581	(1,142,061)
Otros activos	(935,065)	294,972
Acreedores comerciales y otras cuentas por pagar	103,824	589,919
Intereses recibidos	87,893	26,948
Intereses pagados	(5,588,943)	(10,161,704)
Efectivo neto provisto por las actividades de operación	<u>13,922,028</u>	<u>13,220,907</u>
Flujos de efectivo de las actividades de inversión		
Descartes o baja de propiedad, planta y equipo	-	223
Adquisición de propiedad, planta y equipo	(233,912)	(236,873)
Efectivo neto utilizado en las actividades de inversión	<u>(233,912)</u>	<u>(236,650)</u>
Flujos de efectivo de las actividades de financiamiento		
Producto de financiamientos recibidos	-	103,005,721
Pagos de financiamientos recibidos	(8,999,600)	(116,173,826)
Impuesto complementario	(1,874)	(47,683)
Efectivo neto utilizado en las actividades de financiamiento	<u>(9,001,474)</u>	<u>(13,215,788)</u>
(Disminución) incremento neto de efectivo y equivalente de efectivo	4,686,642	(231,531)
Efectivo y equivalentes de efectivo al inicio del año	6,992,472	7,224,003
Efectivo y equivalentes de efectivo al final del año	<u><u>11,679,114</u></u>	<u><u>6,992,472</u></u>

Fountain Hydro Power Corp. y subsidiarias

Notas a los Estados Financieros Intermedios Consolidados Condensados

Por el período terminado al 31 de diciembre de 2023

(Cifras en Balboas)

1. Información general

Fountain Hydro Power Corp. (antes "Fountain Intertrade Corp.") fue constituida de acuerdo con las leyes de la República de Panamá, mediante escritura pública No.4792, el 29 de marzo de 2007. Mediante reunión de Asamblea de Accionistas y Junta Directiva de Fountain Intertrade Corp. celebrada el 6 de diciembre de 2017, se aprobó modificar el artículo primero del pacto social cambiando su nombre a Fountain Hydro Power Corp. La modificación al pacto social quedó inscrita en el Registro Público de Panamá el 3 de abril de 2018, mediante escritura pública No.4102 de 21 de marzo de 2018.

Mediante contrato de acuerdo en conjunto, el capital social de Fountain (FHPC) es propiedad de Agua Imara Pte. Ltd. (50.1%) y Panama Hydroelectric Ventures S. A. (49.9%), compañías que en última instancia son propiedad de la entidad Norfund de Noruega y del Grupo Credicorp de Panamá, respectivamente.

La actividad principal de la entidad es el Desarrollo del Complejo Hidroeléctrico Bajo Frío, la cual es una instalación de producción de energía de pasada de 58 MW (mega watts) ubicada en la parte baja del río Chiriquí Viejo en el oeste de la República de Panamá, cerca de la frontera costarricense en la comunidad de Bajo Frío. El proyecto consiste en un embalse de 3 km de largo que cubre un área de 56 hectáreas comenzando no muy lejos de la cuenca alta de Baitún, seguido por una presa de 45 metros de altura y 450 metros de ancho, una primera Casa de Máquina a pie de presa y una segunda Casa de Máquina al final de un canal de 2km de largo.

La generación y transmisión son coordinados por el Centro Nacional de Despacho en Panamá (CND) y la Empresa de Transmisión Eléctrica (ETESA). El Grupo opera y vende electricidad y capacidad de generación eléctrica a compañías de distribución conforme a los términos de contratos de compraventa de energía, así como ventas a través del mercado ocasional de Panamá.

La oficina principal del Grupo se encuentra ubicada en la ciudad de Panamá, Calle 50, Plaza Credicorp Bank, oficina 2201.

Los estados financieros intermedios consolidados condensados comprenden a Fountain Hydro Power Corp. y su subsidiaria (en adelante, el "Grupo"). La subsidiaria es la propietaria de los terrenos que fueron adquiridos para la construcción del proyecto y no llevan a cabo ninguna otra operación.

Fountain Hydro Power Corp. y subsidiarias

Notas a los Estados Financieros Intermedios Consolidados Condensados

Por el período terminado al 31 de diciembre de 2023

(Cifras en Balboas)

2. Base de preparación y cumplimiento

Estos estados financieros intermedios consolidados condensados corresponden al período de doce meses finalizado el 31 de diciembre del 2023 y han sido preparados de conformidad con la NIC 34 “Información financiera intermedia”.

Los mismos no incluyen toda la información requerida en los estados financieros anuales de acuerdo con las Normas Internacionales de Información Financiera (NIIF). Sin embargo, incluyen notas explicativas seleccionadas sobre los sucesos y transacciones, producidos desde el final del último período anual de presentación, que sean significativos para comprender los cambios en la situación financiera y el rendimiento del Grupo. Por tal razón, deben leerse en conjunto con los estados financieros consolidados por el año terminado el 31 de diciembre de 2022.

Los estados financieros intermedios consolidados condensados fueron aprobados y autorizados para su emisión por la junta directiva el 31 de enero de 2024.

3. Nuevos estándares adoptados al 1 de enero de 2023

No ha habido normas, modificaciones e interpretaciones a los estándares contables que hayan entrado en vigor a partir del 1 de enero de 2023 y que tengan un impacto material en los estados financieros intermedios consolidados condensados del Grupo.

4. Políticas contables significativas

Los estados financieros intermedios consolidados condensados han sido preparados de conformidad con las políticas contables adoptadas en los estados financieros anuales más recientes del Grupo para el año terminado el 31 de diciembre de 2022.

5. Uso de estimaciones y juicios

Al preparar los estados financieros intermedios consolidados condensados la Administración realiza diversos juicios, estimaciones y supuestos sobre el reconocimiento y medición de activos, pasivos, ingresos y gastos. Los juicios, estimaciones y supuestos aplicados en la preparación de los estados financieros intermedios consolidados condensados, fueron los mismos aplicados en los estados financieros anuales más recientes del Grupo.

Fountain Hydro Power Corp. y subsidiarias

Notas a los Estados Financieros Intermedios Consolidados Condensados Por el período terminado al 31 de diciembre de 2023 (Cifras en Balboas)

6. Cambios en la composición del Grupo - Fusión por absorción entre subsidiarias

Mediante las Escritura Pública No. 6977 del 1 de octubre de 2019, No. 2483 del 11 de febrero 2022 y No. 3278 del 22 de febrero 2022, se protocoliza el acta de reunión extraordinaria de Junta Directiva de Fountain Hydro Power Corp., (en adelante, la Compañía) del 18 de mayo de 2018, y resuelven aprobar el Convenio de Fusión por absorción de fecha de 30 de abril 2018, a través del cual la Junta de Accionista de cada una de las subsidiarias controladas por la Compañía al 31 de diciembre de 2021, aprueban que las mismas fuesen absorbidas por la subsidiaria TROPICAL POWER INC., sociedad anónima, inscrita bajo las leyes de la República de Panamá, bajo ficha 747969 y Documento 2050732 de la sección de micropelículas (Mercantil) del Registro Público, en la ciudad de Panamá, República de Panamá.

Participación en subsidiarias

A continuación, un detalle de la participación que tiene el Grupo en sus subsidiarias:

<u>Nombre de la subsidiaria</u>	<u>País de constitución y desarrollo de actividades</u>	<u>Actividad principal</u>	<u>% de participación</u>	
			<u>2023</u>	<u>2022</u>
Tropical Power, Inc.	República de Panamá	Tenedora de bienes inmueble	100	100

El Grupo no tiene participaciones en entidades estructuradas no consolidadas.

7. Propiedad, planta y equipo

Al 31 de diciembre del 2023, no hubo deterioro en los activos no financieros del Grupo. Además, no ha reconocido algún importe por deterioro en el valor de sus elementos de propiedad planta y equipo en años anteriores.

El último ejercicio de deterioro realizado por el Grupo al cierre del año 2023, en el cual no se identificaron indicios de deterioro que requerían un cálculo del importe recuperable del activo, el Grupo consideró, fuentes de información externas e internas (por ejemplo: el daño a un activo intangible, los planes para retirar un activo de su uso, etc.) de información con el propósito de identificar algún indicio de deterioro tales como:

- Proyección a 10 años basado en experiencia pasada, resultados reales de la operación y perspectiva futura de la Administración sobre la operación de la unidad generadora de efectivo (UGE).
- Para la perpetuidad, se utilizó un valor terminal basado en una tasa de crecimiento de largo plazo del Grupo.

Fountain Hydro Power Corp. y subsidiarias

Notas a los Estados Financieros Intermedios Consolidados Condensados Por el período terminado al 31 de diciembre de 2023

(Cifras en Balboas)

- El valor recuperable de la unidad generadora de efectivo (UGE) se estimó con base en el valor presente de los flujos de efectivo futuros que se espera obtener de la (UGE), mediante la metodología de valor en uso, y utilizando una tasa de descuento antes de impuestos de 8.7% y una tasa de crecimiento a largo plazo del Grupo de 3.3%.

Al 31 de diciembre del 2023, las adiciones de elementos de propiedad, planta y equipo fueron por la suma de B/. 233,912. Además, el Grupo no ha acorado algún contrato relacionado a compromisos de compra de elementos de propiedad, planta y equipo.

Restricciones de titularidad y garantía

Los terrenos y edificios del Grupo cuyo importe en libros al 31 de diciembre de 2023 asciende a B/. 7,032,823, se han dado en prenda como garantía de ciertos préstamos.

Fountain Hydro Power Corp. y subsidiarias

Notas a los Estados Financieros Intermedios Consolidados Condensados Por el período terminado al 31 de diciembre de 2023 (Cifras en Balboas)

8. Financiamientos y otras deudas por pagar

Términos y condiciones vigentes

	Tasa nominal	Vencimiento	Monto nominal	Valor en libros
Saldo al 1 de enero de 2023				176,612,235
Emisiones				
Bonos corporativos	5.25%	Mar-2032	110,000,000	5,830,281
Repagos y cancelaciones				
Bonos corporativos				
Capital	5.25%	Mar-2032		(3,999,600)
Intereses	5.25%	Mar-2032		(5,588,943)
Entidades controladoras				
Agua Imara ACA Pte. Ltd				(2,505,000)
Panama Hydroelectric Ventures				(2,495,000)
Deuda con entidades controladoras				
Agua Imara ACA Pte. Ltd	SOFR 180 + 3.50%	30-sept-2032	41,092,756	2,710,230
Panama Hydroelectric Ventures	SOFR 180 + 3.50%	30-sept-2032	40,885,870	2,584,631
			<u>81,978,626</u>	<u>(9,293,683)</u>
Saldo al 30 de septiembre de 2023			<u>191,978,626</u>	<u>173,148,834</u>

Deuda con entidades controladoras

Efectivo el 1 de marzo de 2022, Fountain Hydro Power Corp. realizó enmiendas a sus contratos de deuda con sus entidades controladoras. Al 1 de marzo de 2022 el valor nominal de estas deudas ascendía a la suma de B/.81,978,626; estos fondos han sido utilizado a través de los años para el desarrollo del proyecto de la planta hidroeléctrica. Estos compromisos de deuda tienen un vencimiento de ciento veintitrés (123) meses de la fecha de la firma de los contratos.

Emisión de bonos corporativos

Mediante resolución No. SMV-64 del 21 de febrero de 2022, la Superintendencia del Mercado de Valores de Panamá, resuelve registrar bonos corporativos de Fountain Hydro Power Corp. para su oferta pública. La emisión de valores consiste en bonos corporativos en forma nominativa por un valor total de hasta ciento diez millones de dólares (US\$ 110,000,000), moneda de curso legal de los Estados Unidos de América. Los bonos fueron emitidos en una (1) sola serie, con denominaciones o múltiplos de mil dólares (US\$ 1,000). La fecha de oferta de los bonos fue el 3 de marzo de 2022.

Los fondos netos producto de esta emisión fueron utilizados para (i) cancelar deuda existente del emisor con entidades financieras (préstamo bancario sindicado) y (ii) para otros usos corporativos generales del emisor, incluyendo el pago de facilidades de capital de trabajo y

Fountain Hydro Power Corp. y subsidiarias

Notas a los Estados Financieros Intermedios Consolidados Condensados Por el período terminado al 31 de diciembre de 2023

(Cifras en Balboas)

deudas suscritos entre el emisor y sus accionistas y cancelación de instrumentos derivados.

9. Ingresos e información por segmento

	30-dic-23	31-dic-22
Principales líneas de servicio		
Venta de energía y potencia	16,895,011	18,631,850
Venta de mercado ocasional	9,107,419	10,577,680
Energía en pérdida de transmisión	773,950	1,644,619
Servicios auxiliares	48,813	42,560
Otros	1,642,959	104,930
	<u>28,468,152</u>	<u>31,001,639</u>
Mercado o tipo de cliente		
Contratado	16,895,011	18,631,850
Ocasional	9,107,419	10,577,680
Otros	2,465,722	1,792,109
	<u>28,468,152</u>	<u>31,001,639</u>
Momento de reconocimiento del ingreso		
Transferidos en un momento determinado	<u>28,468,152</u>	<u>31,001,639</u>

La Junta Directiva junto con el Comité Ejecutivo, son la máxima autoridad en la toma de decisiones de operación del Grupo. Con el fin de la toma de decisión, la máxima autoridad, analiza, administra y revisa de forma periódica y conjunta los resultados operativos y de desempeño del segmento de operación.

El Grupo mantiene solo un segmento operativo relevante, el cual es la actividad comercial de vender electricidad y potencia (capacidad) de generación eléctrica a las compañías de distribución conforme a los términos de contratos de compraventa de energía, así como ventas a través del mercado ocasional. Todas estas actividades son consumidas y llevadas a cabo en el territorio de la República de Panamá.

Debido a que la Compañía mantiene un único segmento, la información financiera del segmento ha sido revelada en los estados de situación financiera y de resultados, como información reportable de este único segmento.

Fountain Hydro Power Corp. y subsidiarias

Notas a los Estados Financieros Intermedios Consolidados Condensados Por el período terminado al 31 de diciembre de 2023 (Cifras en Balboas)

10. Impuesto sobre la renta

Importe del gasto de impuesto sobre la renta en el estado consolidado de resultados

	2023	2022
Impuesto Corriente	967	392,867
Impuesto diferido:		
Pérdidas fiscales no reconocidas en períodos anteriores	3,869	218,976
Originación de diferencias temporarias	1,402,200	701,100
Total del gasto de impuesto sobre la renta	<u>1,407,036</u>	<u>1,312,943</u>

De acuerdo con regulaciones fiscales vigentes, las declaraciones del impuesto sobre la renta están sujetas a revisión por las autoridades fiscales por los últimos tres años y la tasa impositiva aplicable al Grupo es de 25%, para ambos períodos presentados en el estado consolidado de resultados.

Conciliación de la tasa impositiva efectiva

	2023	2022
Gasto de impuesto sobre la renta	<u>1,407,036</u>	<u>1,312,943</u>
Utilidad (pérdida) antes del impuesto sobre la renta	<u>2,886,177</u>	<u>5,600,292</u>
Impuesto sobre la renta – tasa efectiva	<u>48.8%</u>	<u>23.4%</u>
Utilidad (pérdida) antes del impuesto sobre la renta	2,886,177	5,600,292
Gastos no deducibles	7,907	533,616
Pérdidas fiscales	5,947	12,026
Ingresos no gravables	(87,893)	(26,947)
Arrastre de pérdidas	(3,869)	(1,524,142)
Impuesto diferido		(218,976)
Reconocimiento de diferencias temporarias deducibles previamente no reconocidas	<u>(2,804,400)</u>	<u>(2,804,400)</u>
Renta neta gravable	<u>3,869</u>	<u>1,571,469</u>
Impuesto sobre la renta – método tradicional 25%	<u>967</u>	<u>392,867</u>
Impuesto sobre la renta – método CAIR		
Ingresos gravables	<u>28,491,088</u>	
Renta gravable (4.67% de ingresos gravados)	<u>1,330,534</u>	
Impuesto CAIR – 25%	<u>332,633</u>	

Fountain Hydro Power Corp. y subsidiarias

Notas a los Estados Financieros Intermedios Consolidados Condensados Por el período terminado al 31 de diciembre de 2023

(Cifras en Balboas)

La empresa estará presentando ante la Dirección General de Ingresos la solicitud de no aplicación del Cálculo Alternativo de Impuesto sobre la Renta (CAIR) para el período fiscal 2023.

11. Instrumentos financieros - administración de riesgo y valor razonable

Riesgo de crédito

Dentro de los efectos conocidos por la administración al 31 de diciembre 2023, el Grupo mantiene en otros activos un saldo a más de 90 días por cobrar a clientes del sector eléctrico por un monto neto total de B/. 7,398 (31 de diciembre de 2022: B/. 101,319) como resultado de la Ley 152 de 4 de mayo de 2020 y la Resolución AN No.16095-Elec de 21 de mayo de 2020 en las que se adoptaron medidas sociales especiales para la suspensión temporal del pago de servicios públicos, entre los que se encuentra el de electricidad, en atención al Estado de Emergencia Nacional. Actualmente, las empresas eléctricas que se acogieron a la medida social antes descrita están cumpliendo a cabalidad con su arreglo de pago respectivo. Estos saldos han sido prorrateados para ser cancelado en un plazo menor de 36 meses y respaldados por depósitos de garantía. Por lo cual, la administración a su mejor juicio considera que estos saldos tienen un riesgo bajo de incumplimiento, dado que el deudor tiene una capacidad fuerte de cumplir sus obligaciones de flujos de efectivo contractuales en el plazo próximo y los cambios adversos en las condiciones económicas y de negocio en el largo plazo no necesariamente afectarán la capacidad del deudor para satisfacer sus obligaciones de flujos de efectivo contractuales.

Medición a valor razonable de instrumentos financieros

A continuación, se muestra los importes en libros y los valores razonables de los activos y pasivos financieros no medidos a valor razonable, incluyendo sus niveles en la jerarquía del valor razonable. La siguiente tabla no incluye información para los activos y pasivos financieros no medidos al valor razonable si el importe en libros es una aproximación razonable del valor razonable.

	Importe en libros	Jerarquía de Valor Razonable			
		Nivel 1	Nivel 2	Nivel 3	Total
31 de diciembre de 2023					
Pasivos financieros					
Bonos por pagar	102,461,925	-	77,336,590	-	77,336,590
Deudas por pagar	71,850,873	-	51,954,661	-	51,954,661

Técnicas de valoración

Bonos y deudas por pagar: el valor razonable es estimado utilizando técnicas de flujo descontado, aplicando tasas de interés vigentes para deudas con vencimientos remanentes similares.

III Parte:

Cuando aplique, Estados Financieros interinos correspondientes al Trimestre para el cual está reportado el emisor, de las personas que han servido de garantes o fiadores de los valores registrados en la Superintendencia. En caso de que el garante o fiadores de los valores registrados no consolide con el emisor, este deberá presentar sus Estados Financieros Interinos.

NO APLICA

IV Parte:

Cuando aplique, Certificación del fiduciario en la cual consten los bienes que constituyen el patrimonio fideicomitido, en el caso de los valores registrados en la Superintendencia que se encuentren garantizados por el fideicomiso.

**CERTIFICACIÓN DEL FIDUCIARIO
FOUNTAIN HYDRO POWER CORP.
BONOS CORPORATIVOS HASTA US\$110,000,000.00**

BG TRUST, INC., sociedad panameña organizada y existente de conformidad con las leyes de la República de Panamá, inscrita en la Sección Mercantil del Registro Público al Folio No.444710, debidamente autorizada para ejercer el negocio de Fideicomiso mediante Licencia expedida por la Superintendencia de Bancos (en adelante el "Fiduciario"), en cumplimiento de sus obligaciones como Fiduciario del Fideicomiso de Garantía constituido mediante Contrato de Fideicomiso de Garantía fechado 25 de febrero de 2022, (el "Fideicomiso"), por Fountain Hydro Power Corp., en beneficio de los Tenedores Registrados de los Bonos Corporativos por la suma de hasta Ciento Diez Millones de Dólares (\$110,000,000.00), (la "Emisión"), por este medio expedimos la presente Certificación del Fiduciario al 31 de diciembre de 2023, a saber:

1. El Emisor es Fountain Hydro Power Corp.
2. La Emisión fue autorizada mediante Resolución SMV No.64-2022 de 21 de febrero de 2022.
3. El monto total registrado es de hasta Ciento Diez Millones de Dólares (US\$110,000,000.00), emitidos en forma nominativa, registrados y sin cupones, en denominaciones de Mil Dólares US\$1,000.00.
4. El total del Patrimonio administrado del Fideicomiso de Garantía asciende a la suma de US\$120,768,172.01, cubre la Serie A de la emisión y está conformado por los bienes y/o derechos a favor del Fideicomiso, indicados a continuación:
 - a) Fondos depositados en cuentas fiduciarias en Banco General, S.A., desglosados así:

Cantidad	Tipo de Cuenta	Nombre de Cuenta	Saldo
1	Corriente	Mercado Ocasional	\$4,968.40
1	Ahorros	Concentración	\$4,455,709.61
1	Ahorros	Servicio de Deuda	\$22,481.71
1	Ahorros	Reserva de Servicio de Deuda	\$1,017.79
1	Ahorros	Excedentes para Distribución	\$1,313,994.50
Total			\$5,798,172.01

- b) Primera hipoteca y anticresis constituida a favor de BG Trust, Inc., por la suma de hasta CIENTO DIEZ MILLONES DE DÓLARES (US\$110,000,000.00) mediante Escritura Pública No. 1,534 de 15 de marzo de 2022 con número de entrada 106413/2022, modificada mediante Escritura Pública No.1,987 de 4 de abril de 2022, y Escritura Pública No.18,069 de 12 de septiembre de 2022, sobre los siguientes bienes inmuebles de su propiedad.
 1. El contrato de concesión para la generación hidroeléctrica suscrito entre el Emisor y la Autoridad Nacional de los Servicios Públicos, inscrito en el Registro Público, al Folio Real No. 365063, Código de Ubicación 4405, de la Sección de Propiedad, Provincia de Chiriquí (la "Concesión Hidroeléctrica").
 2. Las servidumbres a favor de la Concesión Hidroeléctrica.
- c) Prenda Mercantil a favor del Fiduciario sobre el 100% de las acciones del capital social emitido del Emisor.
- d) La cesión a favor del Fiduciario de todos los Bienes y Derechos Cedibles, a los que tenga derecho a recibir del Emisor.
- e) Cartas de Créditos Stand By a favor del Fideicomiso para cubrir el Balance Requerido.

	Banco Emisor	Carta de Crédito No.	Monto	Fecha de Vencimiento
1	DNB Bank ASA	STB09322000151	\$2,460,000.00	01-dic-24
1	Banistmo, S.A.	STB09322000160	\$2,500,000.00	15-mar-24
			\$4,960,000.00	

- f) El certificado de acción que se detalla a continuación, transferido al Fideicomiso de Garantía celebrado con BG Trust, Inc., el 15 de marzo de 2022, identificado como BG Trust Inc. FID (0152-GTIA-22).

Certificado No.	Cuotas de Participación	Emisor	Fecha
4	10,000	Tropical Power Inc.	15-mar-22

- g) El importe de las indemnizaciones recibidas por razón de las pólizas de seguros cedida o endosadas a favor de BG Trust, Inc., detallada a continuación:

Tipo de Bien Cedido	Emisor	Descripción	Fecha de Vencimiento
Responsabilidad Civil	Cia. Internacional de Seguros, S.A.	040-001-000009174	may-24
Todo Riesgo de Incendio	Cia. Internacional de Seguros, S.A.	033-001-000129087	may-24

5. El Prospecto Informativo de la emisión no establece una relación de cobertura requerida.

La presente certificación ha sido emitida en la ciudad de Panamá, República de Panamá, el día 30 de enero de 2024.

BG Trust, Inc. a título fiduciario


Junnuala Williams
Firma Autorizada


Gabriela Zamora
Firma Autorizada

**V Parte:
Divulgación**

De conformidad con lo establecido en el acuerdo 6-2001 de la Comisión Nacional de Valores, queda expresamente entendido que este documento ha sido preparado con el conocimiento de que su contenido será puesto a disposición del público inversionista y del público general.


1. Medio de divulgación

El portal de internet de Fountain Hydro Power Corp. <https://fountain.com.pa>

2. Fecha de divulgación:

A partir del 31 de marzo de 2024

FIRMA



Ian Hunter Dillon Hanly
Gerente General